

# **CRIME SCENE DO NOT CROSS    CRIME SCENE DO NOT CROSS**

[www.olympos.it/formazione-online-corsi.html](http://www.olympos.it/formazione-online-corsi.html)

**DOSSIER DI PRESENTAZIONE:**

**“A CENA CON DELITTO”**

# I PRINCIPALI VANTAGGI

- I **partecipanti** non assistono ad una rappresentazione teatrale ma diventano loro stessi i **protagonisti** dell'evento.
- L'evento è ambientato ai giorni nostri ed è totalmente **realistico** (escluso naturalmente il morto...😏).
- Possibilità di scegliere tra **tre versioni** (Low Cost – Standard – Business) per poter scegliere quella più adatta al proprio budget.
- Siamo specializzati in Cene con delitto **per aziende** ed essendo una società di formazione aziendale ([www.olympos.it](http://www.olympos.it)) sappiamo ben gestire le dinamiche dei gruppi aziendali. Oltre il 95% dei nostri Clienti sono aziende, tra cui: Ikea, Dionex, Testo, Philips, Fischer Italia, BNL, CariParma, Morato Pane, Meccanica Breganzese Crusher, General Electric, ATR Mec Optical, Fondiaria SAI, Alubel, DSM, Life Technologies, FNAC, Esselte, Checkpoint Systems Italia, Wave Group, B-sidezone, Perfetti Van Melle, Seat Pagine Gialle, Credicoop Cernusco, Manor, Switzerland CMI, Accor, Whirlpool, GenRe, Fercam, Chep, Marina Rinaldi, Hoover ed altre ancora. Siamo disponibili a metterti in contatto con tutti i nostri Clienti per chiedere direttamente a loro come si sono trovati.
- Un servizio **chiavi in mano**. Al Cliente basta scegliere la location e a tutto il resto pensiamo direttamente noi con una maniacale cura dei dettagli.
- Un **originale, divertente e coinvolgente** modo per non organizzare la solita cena aziendale...



# LE FASI DELLA CENA CON DELITTO

## FASE 1

**Personalizzazione**  
(solo per versione  
Business\*)

**Raccolta informazioni sul killer** per realizzazione degli indizi. Il killer è uno stesso dei partecipanti alla serata.

**Progettazione e personalizzazione** dell'evento.

*\* Per le versioni "Low Cost" e "Standard" vi è un elenco di 60 indiziati tra cui individuare il killer.*

## FASE 2

**Allestimento**

**Allestimento:** il nostro staff arriva alla location con almeno 2 ore e mezza di anticipo rispetto all'inizio dell'evento per allestire la scenografia e tutti i materiali di supporto alle indagini.

*La cena con delitto può essere realizzata in qualsiasi location scelta dal Cliente. L'unico requisito è rappresentato dal poter disporre di una sala riservata.*

## FASE 3

**Azione**

**A cena con delitto:** Lancio e svolgimento delle indagini: dalle ore 20.00 alle ore 22.30 (orari da concordare con il Cliente).

**Chiusura indagini** con arresto dei colpevoli e premiazione team vincente.

Realizzazione filmato trailer ricordo della cena con delitto.

# PLANNING DELLA CENA CON DELITTO (MODIFICABILE)

Orari	Portata della cena	Descrizione sintetica attività
20.00	Arrivo ospiti ed aperitivo di benvenuto (in piedi)	Al loro arrivo gli ospiti scoprono con loro grande sorpresa la scena del crimine: cadavere, nastro giallo "Crime scene: do not cross", arma del delitto, lettera di minacce, agenti in divisa, ecc. Nella sala da pranzo vi sono tavoli separati per ogni gruppo di investigazione (circa 6-12 persone cad.). I gruppi ricevono la cartelletta FBI con l'incarico investigativo, le prime informazioni raccolte dai colleghi della scientifica (es. orario del decesso, informazioni sulla vittima Annarita Mazzoleni, ecc...), il modulo per il mandato d'arresto ed altro ancora
20.15	Antipasti	Prove 1, 2, 3: <b>"L'impronta della scarpa"</b> / <b>"La cassaforte"</b> / <b>"Il codice cifrato"</b>
20.45	Primi piatti	Prova 4: <b>"La ricerca con il Luminol"</b> , <b>"Il poligono di tiro"</b>
21.15	Pausa	Prova 5: <b>"Prova di abilità FBI"</b> : solo il gruppo che vincerà la prova riceverà un prezioso indizio
21.45	Secondi piatti	Prova 6: <b>"Frequenza elettromagnetica"</b> ricerca di ulteriori indizi con l'utilizzo di rilevatore di onde radio. Un solo gruppo troverà l'indizio. Prova 7, 8: <b>"Realizzazione dell'identikit"</b> ed <b>"Interrogatorio"</b> di un sospettato visto da un testimone nei pressi della scena del crimine. Durante la serata è sempre disponibile un <b>"Laboratorio impronte digitali"</b> (solo per versione business).
22.30	Dessert	<b>Arresto del killer</b> e <b>Premiazione</b> gruppo dei vincitori



# ALLESTIMENTO SALA

## LABORATORIO IMPRONTE DIGITALI

1 tavolo piccolo di  
appoggio

Tavolo cena  
per squadra  
(3)

Tavolo cena  
per squadra  
(4)

Tavolo cena  
per squadra  
(...)

Tavolo cena  
per squadra  
(2)

Tavolo cena  
per squadra  
(...)

Tavolo cena  
per squadra  
(1)

Tavolo cena  
per Direzione  
FBI

## LABORATORIO IDENTIKIT

2 o 3 tavoli per  
appoggiare i  
computer  
portatili

8 sedie

## POLIGONO DI TIRO

1 tavolo piccolo di  
appoggio

[www.olympos.it/formazione-online-corsi.html](http://www.olympos.it/formazione-online-corsi.html)

# LE INDAGINI



## Il colpevole:

nella versione "Business" il killer è uno dei partecipanti, in quella "Low cost" e "Standard" è un personaggio inventato da individuare tra 60 indiziati.



## Gli indizi:

Durante le indagini gli investigatori dovranno essere abili nel riconoscere ed individuare prima degli altri team gli indizi per riuscire ad individuare e catturare il colpevole.



## La scenografia:

ogni particolare viene curato per ricreare un'atmosfera di indagine realistica: abbigliamento FBI (Cappellini, magliette, ecc.), software professionale per identikit, reali lampade di Wood, ricetrasmittenti per la localizzazione di un cellulare nascosto, manette per l'arresto dei colpevoli, cassaforte reale, nastri "Crime scene do not cross", musiche di sottofondo a tema (es. 007, mission impossible, ecc.), ecc.

## ALCUNI ESEMPI DI INDAGINI



[www.olympos.it/formazione-online-corsi.html](http://www.olympos.it/formazione-online-corsi.html)

### La scena del crimine:

analizzando con attenzione la scena del crimine i partecipanti potranno individuare alcuni indizi utili per il proseguo delle indagini...

### La lettera di ricatto:

tra le poche certezze iniziali abbiamo il movente: un ricatto... Sulla scena del crimine è stata infatti ritrovata una lettera di ricatto realizzata con dei ritagli di giornale...



### La ricerca con il luminol:

gli investigatori dovranno ritrovare alcuni preziosi indizi lasciati dalla vittima prima di morire sul colpevole attraverso l'utilizzo di lampade speciali ad ultravioletti...

### Le impronte digitali (solo per versione business):

vengono rilevate alcune impronte digitali che appartengono all'assassino e che verranno confrontate con quelle dei sospettati...



## ALCUNI ESEMPI DI INDAGINI



### La cassaforte:

gli investigatori devono riuscire ad aprire una cassaforte in cui è contenuto un importante indizio per le indagini...

### Il poligono di tiro:

il team che avrà la percentuale di sparo migliore, si aggiudicherà un prezioso indizio....



### Il codice cifrato:

gli investigatori devono riuscire a decifrare un misterioso messaggio in codice che è stato ritrovato nella macchina di Annarita Mazzoleni....

### Le prove di abilità FBI:

per far parte del team di eccellenza dell'FBI nello svolgimento delle indagini occorre essere sempre addestrati al meglio, è per questo che il training degli agenti speciali non finisce mai. Durante la serata i partecipanti dovranno dimostrare di meritarsi il ruolo di agenti speciali FBI, superando con successo impegnative prove di abilità. Ad ogni prova la ricompensa sarà naturalmente fornita con nuovi indizi...

**CRIME SCENE DO NOT CROSS**





## ALCUNI ESEMPI DI INDAGINI



### L'Identikit:

attraverso un software (lo stesso che utilizza l'FBI) e le preziose informazioni raccolte da un testimone oculare verrà ricostruito un possibile identikit del colpevole...

### Il campo minato o i sensori laser:

ormai quasi giunti al termine delle indagini gli investigatori devono riuscire a sfuggire all'ultimo tranello teso dal colpevole: un campo minato (o in alternativa un percorso con pericolosi raggi laser)...

### Frequenza elettromagnetica:


l'assassino nella fretta di fuggire ha commesso un errore perdendo il cellulare di Annarita Mazzoleni. Gli investigatori riusciranno a ritrovarlo utilizzando un tecnologico sistema ad onde radio...

### L'interrogatorio dei sospettati:


gli investigatori dovranno riuscire attraverso abili domande a raccogliere informazioni utili per incastrare il colpevole.

### La formulazione dell'accusa e l'arresto dell'assassino:


giunti al termine delle indagini non resta che formulare la propria accusa e procedere all'arresto del colpevole.













# ALCUNI NOSTRI CLIENTI

